



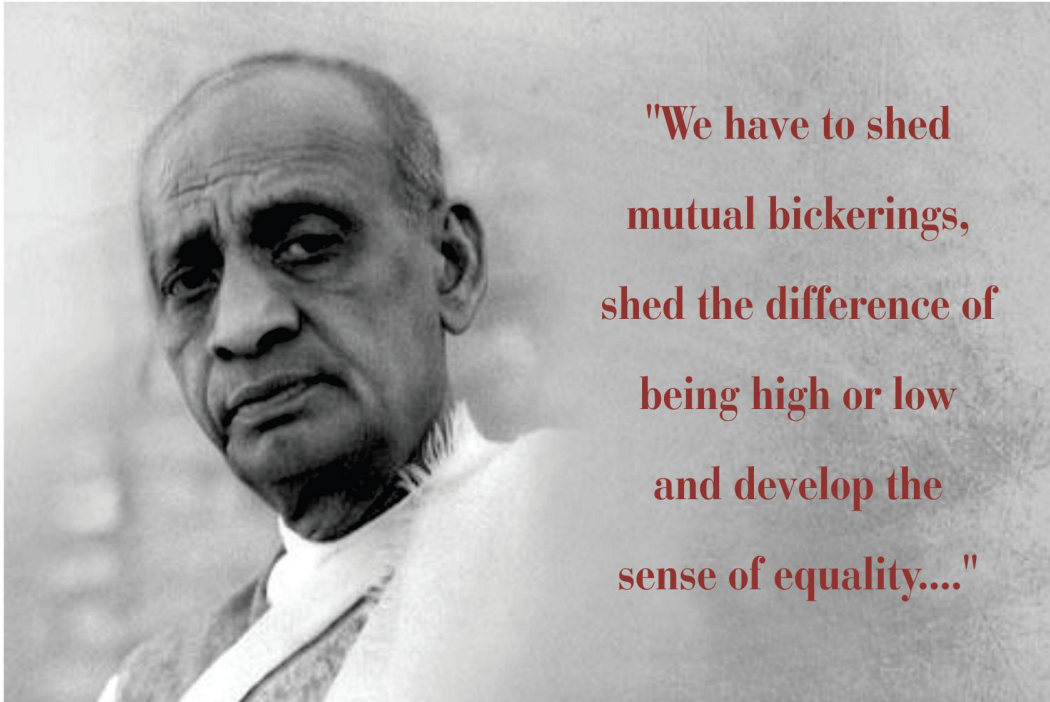
Sardar Patel University
Admission for Under-Graduate and Post-Graduate External Programmes
Prospectus 2024-2025



Sardar Patel University
Vallabh Vidyanagar – 388 120
Dist. Anand, Gujarat (India)
Website: http://www.spuvvn.edu/students_corner/admissions
(External Programmes)

NAAC Re-Accreditation CGPA 3.11 Grade – “A” (10-01-2023 to 09-01-2028)

Our Inspiration



**"We have to shed
mutual bickerings,
shed the difference of
being high or low
and develop the
sense of equality..."**

Sardar Vallabhbhai Patel

31 Oct. 1875 - 15 Dec. 1950

Iron Man of India, Unifier of Modern India

"The great ideal of geographical and economic unification of India, an ideal which for centuries remained a distant dream and which appeared as remote and as difficult of attainment even after the advent of Indian independence was consummated by the policy of integration..."

- Sardar Vallabhbhai Patel
in his address to the Constituent Assembly on 12 October 1949

"One of the greatest problems which India faces today is to rehabilitate its rural areas. It is largely from that point of view that we have set ourselves to the task of achieving a rural University (in Vallabh Vidyanagar) with a rural bias based on the principles of co-operation, self-help and self-sufficiency. The task is one before which much stouter hearts may quail, but thanks to the public spirit shown by the selfless band of workers, we are gradually progressing towards achieving success in this great experiment... *Gujarat has the unique distinction of having attempted to work Gandhiji's constructive ideas in a manner in which no other part of India has done. It is, therefore, fitting that these ideals should have found their exponents and enthusiasts there, who have turned a land infested by dacoits and robbers into a seat of a great experiment (which is Vallabh Vidyanagar today).*"

- Sardar Vallabhbhai Patel
15 June 1948



શ્રી રાજા રાણી મહારાજ સાથે તમારું મિત્રત્વ.
શ્રી રાજા રાણી મહારાજ સાથે તમારું મિત્રત્વ.
શ્રી રાજા રાણી મહારાજ સાથે તમારું મિત્રત્વ.
શ્રી રાજા રાણી મહારાજ સાથે તમારું મિત્રત્વ.

સર્દાર વલ્લભભાઈ પટેલ

Education without character is of no value. We must be intent on producing citizens of free India, but not helpless ones loitering for jobs.

- Sardar Vallabhbhai Patel



राष्ट्रीय मूल्यांकन एवं प्रत्यायन परिषद

विश्वविद्यालय अनुदान आयोग का स्वायत्त संस्थान

NATIONAL ASSESSMENT AND ACCREDITATION COUNCIL

An Autonomous Institution of the University Grants Commission

Certificate of Accreditation

*The Executive Committee of the
National Assessment and Accreditation Council*

is pleased to declare

Sardar Patel University

Vallabh Vidyanagar, Dist. Anand, Gujarat as

Accredited

with CGPA of 3.11 on four point scale

at A grade

valid up to January 09, 2028

Date : January 10, 2023

S. C. Deshpande
Director



EC(SC)/139/4th Cycle/GJUNGN10020

31 October 1955
Establishment of Sardar Patel University

યુનિવર્સિટી ગીત

ધન્ય હો વલ્લભ વિદ્યાપીઠ !

ધન્ય ધન્ય હો વીર અમારી વલ્લભ વિદ્યાપીઠ !
ચારુ-ચરિત્ર-ખમીર સભર અમ વલ્લભ વિદ્યાપીઠ !

શીલ - વૃત્ત - ફલ - શ્રુત વિકસાવે,
પ્રકાશનો મધુ - માર્ગ બતાવે,
વિદ્યા દિયે વરિષ્ઠ.

ચિન્મયી વલ્લભવિદ્યાપીઠ !... ધન્ય ધન્ય...

જન-જીવનના મંત્ર પઢાવે,
કર્મ - કુશળતા યોગ બઢાવે,
ધર્મે કરે પ્રતિષ્ઠ.


અમોને વત્સલ વિદ્યાપીઠ !

ધન્ય હો વલ્લભ વિદ્યાપીઠ ! ... ધન્ય ધન્ય...

- નિરંજન ગ. ઉપાધ્યાય



Vallabh Vidyanagar Day - 3 March 1946
Bhaikaka and Bhikhabhai started living at Vallabh Vidyanagar site on this day.



Pandit Nehru laid the foundation stone of Vallabh Vidyanagar - 13 February 1949

Message from the Vice Chancellor

Dear Students,

It gives me immense pleasure to welcome you to Sardar Patel University, an institution celebrated for its academic excellence, integrity, and unwavering dedication to student success. For those considering admission to our External Undergraduate (UG) and Postgraduate (PG) programs Arts and Commerce, you are about to join one of India's premier universities, as reflected by our numerous accolades. In January 2023, Sardar Patel University was accredited by NAAC with an 'A' Grade (CGPA: 3.11), underscoring our commitment to providing high-quality education. We have also earned a Four Star Ranking in the Gujarat State Institutional Ranking Framework (GSIRF) for 2021-22 and are ranked among the top 451-500 universities in Asia and 115th in Southern Asia by QS Rankings. Furthermore, we are proud to be ranked 69th in the Outlook Ranking (2022) and to have achieved a Platinum Ranking in the Green Audit, showcasing our commitment to sustainability and environmental stewardship.

Our External UG and PG programs Arts and Commerce are designed to offer flexibility without compromising academic rigour. The curriculum covers core areas such as accounting, finance, economics, and business management, and is designed to equip students with critical thinking and practical skills that meet global standards. These programs are ideal for individuals who seek to balance their education with professional and personal commitments.

As you join our academic community, you will benefit from our highly qualified faculty, robust academic resources, and the university's strong reputation in both national and international rankings. Sardar Patel University strives to provide an enriching educational experience that promotes not just academic growth, but personal development as well.

I encourage you to embrace this opportunity and make the most of your time here. We are excited to support your journey toward success and excellence.

Warm regards,

Prof. (Dr.) Niranjan Patel
Vice Chancellor
Sardar Patel University

SARDAR PATEL UNIVERSITY

MISSION

REGENERATION OF RURAL INDIAN LIFE WITH THE APPLICATION OF THE STUDY AND RESEARCH IN ALL THE DISCIPLINES OF KNOWLEDGE IN TUNE WITH THE MODERN GLOBAL DEVELOPMENTS.

VISION

SARDAR PATEL UNIVERSITY ENVISAGES BLOSSOMING OF HUMAN POTENTIAL THROUGH

- NURTURING OF TALENT, SKILL, AND SCIENTIFIC TEMPER.
- CREATION OF KNOWLEDGE.
- INCUBATION OF WISDOM.
- SUSTENANCE OF BLITHESOME SPIRIT.

TOWARD UPHOLDING NATIONAL PRIDE, INTERNATIONAL UNDERSTANDING, PEACE AND PROSPERITY BY ACTIVATING ENGINES OF ACADEMIC EXCELLENCE.

GOALS

- TO SERVE THE RURAL POPULATION BY PROVIDING THEM WITH ACCESS TO HIGHER EDUCATION.
- TO CONTINUALLY EXPLORE NEW FRONTIERS IN THE AREAS OF SCIENCE AND TECHNOLOGY.
- TO CONSTANTLY SET AND REACH NEW LEVELS OF ACHIEVEMENT IN RESEARCH IN AREAS WITHIN HUMANITIES AND SOCIAL SCIENCE.
- TO CONTINUE TO FOCUS ON THRUST AREAS IN ALL THE DISCIPLINES THROUGH INDIGENOUS RESEARCH AND COLLABORATIVE VENTURES AT THE INTERNATIONAL LEVEL.
- TO BECOME A FINANCIALLY VIBRANT AND SOUND INSTITUTION OF INTERNATIONAL STANDARD.

***WE STRIVE FOR EXCELLENCE, FOR EXCELLENCE
MATTERS!***

National Level Dignitaries who Delivered Convocation Addressees

Sr. No.	National Level Dignitaries Who Delivered Convocation Addressees
1	Dr. Rajendra Prasad, the then Honourable President of India
2	Dr. S. Radhakrishnan, the then Honourable Vice President of India
3	Shri. Kanaiyalal Munshi, Well known Gujarati Author, the then Honourable Food Minister of India
4	Shri. Ashok Mehta, the then Deputy Chairman, Planning Commission of India
5	Prof. D. S. Kothari, the then Chairman, University Grants Commission
6	Dr. Raja Rammanna, the then Director, Bhabha Atomic Research Centre
7	Shri. Morarjibhai Desai, the then Honourable Prime Minister of India
8	Dr. H. N. Sethna, the then Chairman, Atomic Energy Commission
9	Shastri Shri. Pandurang Vaijanath Athavale
10	Dr.(Mrs) Madhuriben Shah, the then Chairperson, University Grants Commission
11	Justice P. N. Bhagwati, the then Honourable Chief Justice, Supreme Court of India
12	R. Venkatraman, the then Vice President of India
13	Dr. Shankar Dayal Sharma, the then Vice President of India
14	Dr. V Kurian, the then Chairman, NDDB
15	Dr. I. G. Patel, Eminent Economist, Ex-Governor Reserve Bank of India
16	Dr. C. C. Patel, Ex-Chairman-cum-MD, Sardar Sarovar Narmada Nigam
17	Dr. Manamohan Singh, the then Honourable Finance Minister, Government of India
18	Justice A. M. Ahmadi, the then Honourable Chief Justice, Supreme Court
19	Dr. R. Chidambaram, the then Chairman, Atomic Energy Commission
20	Shri. Sam Pitroda, the then Chairman, World Tel Ltd.
21	Dr. A. P. J. Abdul Kalam, the then Scientific Advisor, Government of India
22	Dr. Anil Kakodkar, the then Chairman, Atomic Energy Commission
23	Param Pujya Swami Shri Satyamitra Nandji Maharaj, Haridwar
24	Shri. Narendra Modi, the then Honourable Chief Minister of Gujarat State
25	Prof. D. Acharya, the then Chairman, All India Council for Technical Education
26	Shri. P. K. Laheri, the then Chairman & MD, Sardar Sarovar Narmada Nigam
27	Dr. S. Banerjee, Director, Bhabha Atomic Research Centre
28	Shri. Ramanlal Vora, the then Education Minister, Government of Gujarat.
29	Shri. Rahul Bajaj, Bajaj Auto Ltd, Pune
30	Prof. Ved Prakash, Chairman, University Grant Commission (UGC)
31	Prof. Sitanshu Yashashchandra Mehta, Academic Scholar and Philosopher
32	Dr. Dinesh Patel, MD, Themis Medicare Ltd, Mumbai
33	Dr. Bhikhu Parekh, University of Hull, UK
34	Dr. G. Satheesh Reddy, Scientific Adviser to Raksha Mantri, Govt. of India, Director General (Missiles and Strategic Systems), Defence Research and Development Organisation.
35	K. Kasturirangan, Chairman, Committee on National Education Policy, Emeritus Professor, National Institute of Advanced Studies,
36	Prof. D.P. Singh, Chairman, University Grant Commission (UGC)
37	Shri. M. Venkaiah Naidu, Vice- President of India
38	Dr. Shekhare C. Mande, Secretary, BSIR, New Delhi
39	Dr. Vinay Sahasrabuddhe, President, ICCR, New Delhi

Contents

Sr. No.	Particulars	Page No.
1	વિદ્યાર્થીઓ માટે અગત્યની સૂચનાઓ અને સામાન્ય દિશાનિર્દેશો	1-5
2	બાહ્ય અભ્યાસક્રમોમાં ઓનલાઇન પ્રવેશ અંગે જાહેરાત	6
3	B.A./B.Com & M.A./M.Com. Course Structure	7-9
4	How to Apply for Under-Graduate Programmes	10-17
5	How to Apply for Post-Graduate Programmes	18-23
6	Programmes-wise requirement of eligibility	24
7	Programmes-wise Fees and Refund of Fees	25
8	P.E.C. & T.C Information / માહિતી	26-30

SARDAR PATEL UNIVERSITY
VALLABH VIDYANAGAR
GUJARAT - INDIA

ONLINE UG / PG EXTERNAL PROGRAMMES ADMISSION PROCEDURE:
2024-2025

સ્નાતક/અનુસ્નાતક બાહ્ય અભ્યાસક્રમોમાં પ્રવેશ માટે ઓનલાઇન પ્રવેશ પ્રક્રિયા: 2024-2025

IMPORTANT INSTRUCTIONS AND GENERAL GUIDELINES FOR STUDENTS
વિદ્યાર્થીઓ માટે અગત્યની સૂચનાઓ અને સામાન્ય દિશાનિર્દેશો

- 1 All students desirous of seeking admission to any of the Undergraduate and Post Graduate External Programmes offered by the University are required to do the registration online through GCAS Portal <https://gcasstudent.gujgov.edu.in/> અથવા <https://gcasstudent.gujgov.edu.in/> as per the guidelines given in the prospectus.
સરદાર પટેલ યુનિવર્સિટી સ્નાતક કક્ષા તથા અનુસ્નાતક કક્ષાના બાહ્ય અભ્યાસક્રમોમાં પ્રવેશ મેળવવા ઈચ્છતા તમામ વિદ્યાર્થીઓએ પ્રવેશ માટેની માહિતી પુસ્તિકામાં આપેલ સૂચનાઓ અનુસાર યુનિવર્સિટી વેબસાઇટ <https://gcasstudent.gujgov.edu.in/> અથવા <https://gcasstudent.gujgov.edu.in/> GCAS ઉપર જઈને પ્રથમ રજીસ્ટ્રેશન કરાવવાનું રહેશે.
- 2 The students who have passed std.12th from other than Gujarat Board and CBSE Board have to produce Undertaking/Affidavit on Rs.50/- stamp paper at the time of admission as per the format given at page No. 4 and 5.
ગુજરાત બોર્ડ તથા CBSE બોર્ડ સિવાયના અન્ય બોર્ડમાંથી ધોરણ ૧૨ પાસ કરેલ વિદ્યાર્થીઓએ પ્રવેશ સમયે રૂ. ૫૦/- ના સ્ટેમ્પ પેપર ઉપર બાંહેધરી પત્રક/એફિડેવિટ રજૂ કરવાનું રહેશે જે પેજ નં. ૪ અને ૫ મુજબ આપવામાં આવેલ છે.
- 3 Applicants must read the eligibility conditions given in the Prospectus Page No.24 carefully on University website and must satisfy themselves regarding their eligibility for the admission before filling the application form. Candidates shall abide by the rules & regulations of University mentioned in Prospectus 2024-2025.
યુનિવર્સિટી વેબસાઇટ ઉપર ઉપલબ્ધ બાહ્ય અભ્યાસક્રમોમાં પ્રવેશ અંગેની માહિતી પુસ્તિકામાં પેજ નં.૨૪ માં દર્શાવ્યા મુજબ વિદ્યાર્થીએ પોતાની પ્રવેશ અંગેની લાયકાતની ચકાસણી બાદ જ પ્રવેશ ફોર્મ ભરવું. વિદ્યાર્થીએ માહિતી પુસ્તિકા(૨૦૨૪-૨૦૨૫)માં જણાવેલ પ્રવેશના તમામ નિયમોનું પાલન કરવાનું રહેશે.
- 4 For step-by-step instructions about “**How to apply**” refer to in the prospectus Page No. 10 for UG and Page No. 18 for PG.
વિદ્યાર્થીએ ઓનલાઇન પ્રવેશ ફોર્મ કેવી રીતે ભરવું તેની ક્રમશઃ સૂચનાઓ માહિતી પુસ્તિકા પેજ નં. ૧૦ ઉપર સ્નાતક તથા પેજ નં. ૧૮ ઉપર અનુસ્નાતક મુજબ વિદ્યાર્થીએ પ્રવેશ ફોર્મ ભરવાનું રહેશે.
- 5 For Programme-wise list of Undergraduate and Post graduate Courses structure, refer to Page No.7 in the prospectus.
અભ્યાસક્રમોની માહિતી, માહિતી-પુસ્તિકા પેજ નં. ૭ માં આપેલ છે.

- 6 For Programme-wise Fees Information, kindly refer to Page No. 25 in the prospectus.
યુનિવર્સિટી દ્વારા ચાલતા બાહ્ય અભ્યાસક્રમોની યુનિવર્સિટી માન્ય ફીની માહિતી, માહિતી-પુસ્તિકા પેજ નં.૨૫માં આપેલ છે.
- 7 The applicant must have Mobile Number and Email ID to get Application number and Password for registration process by filling the online application form. Having completed the Registration, he/she is advised to change the Password using the “Change Password” option.
ઓનલાઇન પ્રવેશ ફોર્મ ભરવા માટે વિદ્યાર્થી પાસે મોબાઇલ નંબર તથા ઈ-મેઇલ આઇડી પોતાનું હોવું ફરજિયાત છે. પ્રથમ વિદ્યાર્થીએ ઓનલાઇન રજીસ્ટ્રેશન કરાવવાનું રહેશે જેમાં વિદ્યાર્થીને તેનો એપ્લિકેશન નંબર તથા પાસવર્ડ તેના મોબાઇલ તથા ઈ-મેઇલમાં મળશે. ત્યારબાદ પ્રાપ્ત થયેલ એપ્લિકેશન નંબર તથા પાસવર્ડની મદદથી વિદ્યાર્થીએ ઓનલાઇન પ્રવેશ ફોર્મમાં માગ્યા મુજબની તમામ વિગતો ભરવાની રહેશે. વિદ્યાર્થીએ પોતાને મળેલ પાસવર્ડ ગુપ્ત રાખવાનો રહેશે તથા તેને રજીસ્ટ્રેશનની પ્રક્રિયા પૂર્ણ થયા બાદ બદલી નાખવો હિતાવહ છે.
- 8 Students of NWAC Board are not allotted admission vide Gujarat Secondary Education Board, Gandhinagar Circular No. M.U.V.S.K./1/844 of 31/07/2015 and University Circular No. D/B/2898 of 03/08/2016.
NWAC બોર્ડના વિદ્યાર્થીઓને ગુજરાત માધ્યમિક શિક્ષણ બોર્ડ, ગાંધીનગરના પરીપત્ર નં. મ.ઉ.વ.સ.ક./૧/૮૪૪, તા. ૩૧/૦૭/૨૦૧૫ તથા તા. ૦૩/૦૮/૨૦૧૬ના યુનિવર્સિટી પરીપત્ર નં. ડી/બી/૨૮૯૮ થી પ્રવેશ ફાળવવામાં આવતો નથી.
- 9 After completion of filling-up the Application Form, the applicant will be directed to the payment gateway to pay fees through online mode only, for processing of application for admission. (Payment shall be done through Credit Card, Debit Card or Net Banking). The fee application for admission is non-refundable.
ઓનલાઇન પ્રવેશ ફોર્મની તમામ વિગતો ભર્યા બાદ પ્રવેશ ફોર્મ ફી ઓનલાઇન પ્રક્રિયાથી ભરવાની રહેશે. વિદ્યાર્થીએ પોતાના ડેબીટકાર્ડ, ક્રેડીટકાર્ડ કે નેટ બેન્કિંગથી પ્રવેશ ફોર્મ ફી ભરવાની રહેશે. પ્રવેશ ફોર્મ ફી કોઈ પણ સંજોગોમાં રીફંડ કરવામાં આવશે નહીં.
- 10 After filling-up the online Application Form, the student has to get the print-out of the filled-up Application Form. The student has to visit Room No. 118, B/h. University Office, Sardar Patel University, Vallabh Vidyanagar for verification of documents along with hard copy of the application and all original documents. otherwise your admission will stand cancel.
(Note: After the verification of documents at the Room No. 118, B/h. University Office, Sardar Patel University, Vallabh Vidyanagar, the students should collect original documents.)

ઓનલાઇન પ્રવેશ ફોર્મ ભરાઈ ગયા બાદ પ્રવેશ ફોર્મની પ્રિન્ટ લેવાની રહેશે. વિદ્યાર્થીએ રૂમ. ૧૧૮, યુનિવર્સિટી કાર્યાલય પાછળ, સરદાર પટેલ યુનિવર્સિટી, વલ્લભ વિધાનગર ખાતે જઈને ઓરીજનલ દસ્તાવેજોની ચકાસણી માટે રજૂ કરવાના રહેશે. અન્યથા આપનો પ્રવેશ ફોર્મ આપો આપ રદ ગાનાશે અને આપનો હક રહેશે નહિ.

(અગત્યની સૂચના: રૂમ. ૧૧૮, યુનિવર્સિટી કાર્યાલય પાછળ, સરદાર પટેલ યુનિવર્સિટી, વલ્લભ વિધાનગર ખાતે દસ્તાવેજોની ચકાસણી કર્યા બાદ વિદ્યાર્થીઓએ અસલ દસ્તાવેજો પરત લેવાના રહેશે.)

- 11 For the details of Syllabus, Examination Schedule, Counselling, please visit following website: http://spuvvn.edu/students_corner (external courses)

અભ્યાસક્રમનું માળખું, પરીક્ષાનો કાર્યક્રમ, કાઉન્સેલિંગ અંગેની માહિતી તથા અન્ય અગત્યની તારીખોની જાણકારી યુનિવર્સિટી વેબસાઇટ http://spuvvn.edu/students_corner (external courses) ઉપર થી મેળવી શકશે.

- 12 In case of any dispute, the decision of the Honourable Vice Chancellor shall be final and binding to all.

પ્રવેશ પ્રક્રિયા દરમિયાન કોઈપણ તકરાર બાબતે માનનીય કુલપતિશ્રીનો નિર્ણય અંતિમ ગણાશે અને સર્વેને બંધનકર્તા રહેશે.

AFFIDAVIT BY THE PARENT

[Affidavit by the Parent (if the Student is minor) to be executed on a Non – Judicial Stamp Paper of Rs. 50/- (Rupees Fifty only), duly notarized by an authorized Notary office for submission of authenticated and self-attested copies of original valid Certificates, Documents, Marksheets, Testimonials for admission purpose.]

I.....(Name of Parent), (age), Father of or Mother of(Name of Student), resident of.....(residential address), do hereby solemnly and sincerely affirm and declare under oath as under:

1. I have completed my 12th Std. from _____ Board, which is recognized Board from Gujarat Government/Centres Government.
2. That, my son /daughter..... (Name of Student) has applied for admission in (Course Name) in the External Programmes run by Sardar Patel University, Vallabh Vidyanagar, Gujarat.
3. That, he/she has applied vide application reference no. for academic year: 2023-24 and has paid the requisite fees amounting to Rs. _____ (Rupees _____ only) vide transaction ID/ref. no....., dated.....
4. That, at the time of making the above application for admission to the Sardar Patel University, I clearly affirm and declare that all the self-attested copies in lieu of the original certificates, documents, Marksheets, and testimonials of my son / daughter, submitted online to designated e-platform of the Sardar Patel University are absolutely genuine, authentic and valid. I further confirm that all the copies of aforesaid documents, Marksheets, certificates etc. have been duly issued and generated by the recognized / authorized institutions / departments concerned and not bogus / forged.
5. That, in the event at any time after execution of this Affidavit, if it is revealed or discovered by Sardar Patel University that relevant copies of the certificates / testimonials in lieu of the originals submitted online, are invalid and/or forged, Sardar Patel University reserves the right to take action including termination of my son's / daughter's admission with immediate effect and/or any other legal action as may deem fit to the Sardar Patel University.
6. That all the particulars and declarations made herein by myself, for my son's/daughter's admission are true and correct to my knowledge and belief, and nothing has been concealed, misrepresented or false of any fact there from.
7. I know that to make or a false affidavit, it punishable crime.

Date:

Signature of the Deponent

Place:

Witnesses (one is compulsory present [Father, Mother / Husband] along with their signatures and date:

1. Name:
Address:
.....

2. Name:
Address:
.....

(Signature and Stamp of the authorized Notary)

AFFIDAVIT BY THE STUDENT

[Affidavit by the Student to be executed on a Non – Judicial Stamp Paper of Rs. 50/- (Fifty only), duly notarized by an authorized Notary office for submission of authenticated and self-attested copies of original valid Certificates, Documents, Mark Sheet, Testimonials for admission purpose.]

I..... (Name),(age), S/o or D/o Mr./Ms....., Date of Birth (DD/MM/YYYY) resident of..... (residential address), do hereby solemnly sincerely affirm and declare under oath as under:

I..... (Name of Parent), (Age), Father of or Mother of..... (Name of Student), resident of..... (residential address), do hereby solemnly and sincerely affirm and declare under oath as under:

1. I have completed my 12th Std. from _____ Board, which is recognized Board from Gujarat Government/Centres Government.
2. That, my son/daughter..... (Name of Student) has applied for admission in (Course Name) in the External Programmes with Sardar Patel University, Vallabh Vidyanagar, Gujarat.
3. That, he/she has applied vide application reference no. for academic year: 2023-24 and has paid the requisite fees amounting to Rs. _____ (Rupees _____ only) vide transaction ID/ref. no....., dated
4. That, at the time of making the above application for admission to the Sardar Patel University, I clearly affirm and declare that all the self-attested copies in lieu of the original certificates, documents, Marksheets, and testimonials of my son / daughter, submitted online to designated e-platform of the Sardar Patel University are absolutely genuine, authentic and valid. I further confirm that all the copies of aforesaid documents, Marksheets, certificates etc. have been duly issued and generated by the recognized / authorized institutions / departments concerned and not bogus/forged.
5. That, in the event at any time after execution of this Affidavit, if it is revealed or discovered by Sardar Patel University that relevant copies of the certificates / testimonials in lieu of the originals submitted online, are invalid and/or forged, Sardar Patel University reserves the right to take action including termination of my son's/daughter's admission with immediate effect and/or any other legal action as may deem fit to the Sardar Patel University.
6. That all the particulars and declarations made herein by myself, for my son's/daughter's admission are true and correct to my knowledge and belief, and nothing has been concealed, misrepresented or false of any fact there from.
7. I know that to make or a false affidavit, it punishable crime.

Date:

Signature of the Deponent

Place:

Witnesses (one is compulsory present [Father, Mother/Husband] along with their signatures and date:

1. Name:

2. Name:

Address:

Address:

.....

.....

(Signature and Stamp of the authorized Notary)



SARDAR PATEL UNIVERSITY VALLABH VIDYANAGAR

(Established in 1955)

NAAC Accredited with Grade 'A' (CGPA 3.11) (10-01-2023 to 09-01-2028)



Notice for Online Admission for External Programmes 2024-2025

બાહ્ય અભ્યાસક્રમોમાં ઓનલાઇન પ્રવેશ અંગે જાહેરાત 2024-2025

Online Applications are invited for the following programmes
નીચે મુજબના અભ્યાસક્રમો માટે ઓનલાઇન અરજી પત્રક મંગાવવામાં આવે છે.

Bachelor of Arts (External): Economics, English, Gujarati, Hindi, Sanskrit, Sociology

Bachelor of Commerce (External): Advanced Accounting.

Master of Arts (External): Economics, English, Gujarati, Hindi, History, Sanskrit, Sociology

Master of Commerce (External): Advanced Accounting, Human Resource Management, Marketing Management, Financial Management, Tax Planning and Management.

સ્નાતક અને અનુસ્નાતક અભ્યાસક્રમો માટે ઓનલાઇન પ્રવેશ ફોર્મ અને અન્ય માહિતી માટે યુનિવર્સિટી વેબસાઇટ GCAS Portal

<https://gcasstudent.gujgov.edu.in/> અથવા <https://gcasstudent.gujgov.edu.in/>

નોંધ: વિદ્યાર્થીએ ફક્ત GCAS Portal-ની વેબસાઇટ પર જઈને ઓનલાઇન પ્રવેશ ફોર્મ ભરવાનું છે.

પ્રવેશ ફોર્મ ફી રૂ.300/- (non-refundable.)

Date:

Registrar

નોંધ: F.Y.-B. A. / B. Com. & M. A./ M. Com. Previous (Part- I) Only External Courses બાહ્ય

અભ્યાસક્રમમાં ઓનલાઇન પ્રવેશ ફોર્મ GCAS વેબસાઇટ <https://gcas.gujgov.edu.in> અથવા <https://gcasstudent.gujgov.edu.in> લીંક ઉપર તા .૧૦/૦૮/૨૦૨૪ થી તા .૧૦/૧૦/૨૦૨૪ સુધી ભરવાનું રહેશે. વિદ્યાર્થીએ ઓનલાઇન ભરેલ ફોર્મની પ્રિન્ટ સાથે ઓરીજનલ પ્રમાણપત્રો અને માર્કશીટની એક એરોક્ષ કોપી સાથે રાખીને રૂમનં-૧૧૮, યુનિવર્સિટી કાર્યાલય, સરદાર પટેલ યુનિવર્સિટી, વલ્લભ વિદ્યાનગર ખાતે તારીખ: ૧૧/૧૦/૨૦૨૪ થી ૨૨/૧૦/૨૦૨૪ રાખેલ હતી, જે બદલીને વેરીફિકેશનની તારીખ: ૨૩/૧૦/૨૦૨૪ થી ૨૮/૧૦/૨૦૨૪ સુધી રાખેલ છે, ત્યારબાદ વેરીફિકેશનની તારીખ: ૧૧/૧૧/૨૦૨૪ થી ૨૦/૧૧/૨૦૨૪ સુધી રાખવામાં આવશે, રૂબરૂ આવીને ફરજિયાત વેરીફિકેશન કરાવવાનું રહેશે તથા વિષય પસંદગી અને પ્રવેશ ફી ઓનલાઇન erp portal <https://erp.spuportal.in/> દર્શાવેલ લીંકમાં જઈ ભરવાની રહેશે. અન્યથા ભરેલ ફોર્મ માન્ય ગણાશે નહિ.

નોંધ: દિવાળી વેકેશન તારીખ: ૩૦/૧૦/૨૦૨૪ થી ૦૬/૧૧/૨૦૨૪ સુધી રહેશે.

દરેક વિદ્યાર્થીઓએ ફરજિયાત માહિતી પુસ્તિકા (Prosoectus) નો અભ્યાસ કરી પોતાની પ્રવેશ લાયકાત અંગેની ચકાસણી કરીને ફોર્મ ભરવાનું રહેશે.

અગત્યની સૂચના: બીજા અને ચોથો શનિવાર તથા જાહેર રજાના દિવસે યુનિવર્સિટી કાર્યાલય બંધ રહેશે.

નોંધ:- પ્રથમવર્ષ બી.એ માં એડમીશન લેનાર વિદ્યાર્થીઓને હિન્દી સાહિત્ય સાથે અર્થશાસ્ત્ર અને અંગ્રેજી સાથે સંસ્કૃત સાહિત્ય મળશે નહિ.

❖ **F.Y.B.A. પ્રથમ વર્ષ બી.એ. (WITH EFFECT FROM: JUNE 2018-2019)**

Course Type	Course Code	Course Title
Ability Enhancement Compulsory	FYBAENG100	General English (ફરજીયાત વિષય)
Ability Enhancement Compulsory (Any One)	FYBAGUJ100	Gujarati
	FYBAHIN100	Hindi
	FYBASAN100	Sanskrit
	FYBAADE100	Additional English
નોંધ:- જે વિદ્યાર્થીએ F.Y.B.A. Ability Enhancement Compulsory (Any One) માં Compulsory વિષય પસંદ કરશે તેજ વિષય S.Y.B.A. માં Compulsory રહેશે.		
Skill Enhancement Compulsory	FYBACSK100	Communication Skill (ફરજીયાત વિષય)
	FYBAENS100	Environmental Studies (ફરજીયાત વિષય)
Core Course-Two Paper & Generic Elective- Two Paper (A,B,C,D,E Any Two Group)		
A	FYBAECO101	Introductory Micro Economics and Macro Economics
	FYBAECO102	Economic System and Problems
B	FYBAENG101	Poetry-I
	FYBAENG102	Prose-II
C	FYBAGUJ101	ચૂંટેલી કૃતિનો અભ્યાસ : પદ્ય ઓખાહરણ, “ક્યાં”
	FYBAGUJ102	નવલિકા- તણખામંડળ: ૧, મળેલા જીવ ૨.
D	FYBAHIN101	Adhunik Hindi Kavita
	FYBAHIN102	Hindi Adhunik katha Sahitya (Kahani Aeam Upanyas)
E	FYBASAN101	Kumarsambhavam (SARG-5) & Dashkumarcharitam - (Uchchhvasa-6) of Dandi
	FYBASAN102	Critical Survey of Sanskrit Literature & Sadbodhshatakam (Ed.-Kaka kalelkar) of Bhtruhari
F	FYBASOC101	An Introduction to Sociology
	FYBASOC102	Indian Social Institutions
નોંધ:- FY BA માં ઉપર મુજબ Core Course-Two Paper & Generic Elective- Two Paper(A,B,C,D,E Any Two Group) જે બે વિષય પસંદ કરવાના રહેશે. અને FY.BA માં (A,B,C,D,E Any Two Group) પસંદ કરશે તેજ Group SY.BA માં રહેશે.		

❖ **FY.B.Com (External) (WITH EFFECT FROM: JUNE 2018-2019)**

Course Type	Course Code	Course Title	Passing/ Total
Ability-Enhancement Compulsory Course	UBE1ACOM01	English & Business Communication –I	40/100
Core Courses (A) Core Compulsory	UBE1CCOM01	Financial Accounting	40/100
	UBE1CCOM02	Business Organisation & Management	40/100
(B) Core Allied (Any One)	UBE1CCOM03	Business Mathematics	40/100
	UBE1CCOM04	Secretarial Practice	40/100
Discipline Specific Elective Accounting & Auditing	UBE1DCOM01	Advanced Accounting –I	40/100
	UBE1DCOM02	Advanced Accounting –II	40/100
Generic Elective	UBE1GCOM01	Economics –I	40/100
Skill -Enhancement Elective Course	UBE1SCOM01	Environmental Studies & Climate Change	40/100
Total			320/800

❖ **M.A Previous-Part-I (External)(With Effect from: June- 2018-2019)**

Subjects	Course Type	Course Code	Course Title
Economics	Core Courses-3	MAPEECO401	Micro Economics
		MAPEECO402	Macro Economics
		MAPEECO403	International Economics
	Elective Courses-2	MAPEECO404	Agricultural Economics
		MAPEECO405	Industrial Organisation and Finance
English	Core Courses-3	MAPEENG401	History of English Literature (1550 - 1914)
		MAPEENG402	History of English Literature (1914 to the present)
		MAPEENG403	Indian and Arabic Postcolonial Literature
	Elective Courses-2	MAPEENG404	Canadian and Russian Fiction
		MAPEENG405	Progressive Writers' Movement and Partition Literature
Gujarati	Core Courses-3	MAPEGUJ401	અર્વાચીન ગુજરાતી કવિતા
		MAPEGUJ402	આધુનિક-અનુઆધુનિક ગુજરાતી સાહિત્ય
		MAPEGUJ403	ભારતીય અને પાશ્ચાત્ય સાહિત્ય મીમાંસા
	Elective Courses-2	MAPEGUJ404	મધ્યકાલીન ગુજરાતી સાહિત્યનો અભ્યાસ
		MAPEGUJ405	ગુજરાત: લોકવિદ્યા-લોકસાહિત્ય
Hindi	Core Courses-3	MAPEHIN401	મધ્યકાલીન કાવ્ય (ભક્તિકાવ્ય, રીતિકાવ્ય)
		MAPEHIN402	આધુનિક ગદ્ય સાહિત્ય- કથા સાહિત્ય, નાટક, નિબંધ, જીવની
		MAPEHIN403	ભાષા વિજ્ઞાન એવં હિન્દી ભાષા
	Elective Courses-2	MAPEHIN404	દૃશ્ય શ્રાવ્ય માધ્યમ લેખન: ઇતિહાસ, સંચાર માધ્યમ ઓર ટી.વી.
		MAPEHIN405	લોક સાહિત્ય
History	Core Courses-3	MAPEHIS401	Ancient Societies
		MAPEHIS402	History of Modern World: 1870-2000
		MAPEHIS403	History of Modern India: 1757-1857
	Elective Courses-2	MAPEHIS404	Agrarian and Village History of Colonial India (1757-1947)
		MAPEHIS405	History of Gujarat 1800-1914
Sanskrit	Core Courses-3	MAPESAN401	Indian Philosophy: Shankarabhashya of Shankaracharya (Adhyaya-I Selected Sutras), (Adhyaya- II Omit Bauddha Khandana) & Jain - Bauddha Darshana (of Sarvadarshanasangraha)
		MAPESAN402	Vyakarana: Siddhantakaumudi of Bhattojidikshita (Acha-Sandhi Prakaranam, Hal-sandhi, Samasa) & Paspashahnika of Patanjali-Mahabhashya
		MAPESAN403	Sahityashastra: Natyashastra of Bharata (Adhyaya- 1, 2 & 6)
	Elective Courses-2	MAPESAN404	Vedanga: Nirukta of Yaska (Adhyaya- 1, 2 & 7)
		MAPESAN405	Prose & Poetry: Kadambari of Banabhatta (Mahashvetavrutanta) & Shishupalavadham of Magha (Sarga-1)
Sociology	Core Courses-3	MAPESOC401	Theoretical Perspectives in Sociology
		MAPESOC402	Research Methodology
		MAPESOC403	Rural Society in India
	Elective Courses-2	MAPESOC404	Sociology of Education
		MAPESOC405	Gender and Society

❖ **M.Com (Previous) (External) (With Effect from: June- 2018-2019)**

Course Type	Course Code	Course Title
Ability Enhancement Course	PBE1ACOM01	E-Commerce
Core Courses (Three)	PBE1CCOM01	Strategic Business Management
	PBE1CCOM02	Business Environment
	PBE1CCOM03	Cost and Management Accounting
Elective Courses (Any One)		
Advanced Accounting	PBE1ECOM01	Management Control System
Marketing Management	PBE1ECOM02	Rural & Services Marketing
Human Resource Management	PBE1ECOM03	Organizational Behaviour & Human Resource Development
Financial Management	PBE1ECOM04	Financial Markets and Services
Tax Planning and Management	PBE1ECOM05	Direct Tax Planning

**Sardar Patel University
Vallabh Vidyanagar**

How to Apply : online Admission procedures for

B.A./B.COM. External Under-Graduate Programmes 2024-2025:

બી.એ./બી.કોમ. સ્નાત બાહ્યઅભ્યાસક્રમોમાં શૈક્ષણિક વર્ષ ૨૦૨૪-૨૦૨૫ માટેની

ઓનલાઇન પ્રવેશ પ્રક્રિયાઓ માટે અરજી કરવા બાબતોની સૂચનાઓ:

All students desirous of seeking admission to Under Graduate External programmes offered by the University are required to apply online through <https://gcas.gujgov.edu.in> અથવા <https://gcasstudent.gujgov.edu.in/> using the Steps given below:

સરદાર પટેલ યુનિવર્સિટીમાં સ્નાતક કક્ષાના બાહ્ય અભ્યાસક્રમોમાં પ્રવેશ મેળવવા ઈચ્છતા તમામ વિદ્યાર્થીઓએ GCAS વેબ સાઈટ <https://gcas.gujgov.edu.in> અથવા <https://gcasstudent.gujgov.edu.in/> ઉપર જઈને નીચે જણાવેલ સૂચનાઓ અનુસાર વિદ્યાર્થીએ ઓનલાઇન પ્રવેશ ફોર્મ ભરવાનું રહેશે.

USER REGISTRATION AND ADMISSION PROCESS

A. New User ID Creation:

A. વપરાશકર્તા/ વિદ્યાર્થીનું ID બનાવવું

1. Visit the GCAS website

૧. GCAS વેબ સાઈટ પર જવું.

2. Look for an “Apply Now” option or register through the online registration link:

“<https://gcas.gujgov.edu.in>”

૨. Apply Now નો “<https://gcas.gujgov.edu.in>” એ ઓનલાઇન રજીસ્ટ્રેશન લીંક દ્વારા રજીસ્ટ્રેશન કરવું

The screenshot shows the registration form for admission. The form is titled "Registration for Admission" and includes the following fields and options:

- Course Type***: Under Graduate
- Applicant Name***: AKASH
- Birth Date***: 23-11-2023
- Mobile No.***: (Empty field)
- Gender***: Male
- Category***: General
- Time Left**: 83
- Buttons**: Re-Send OTP, Submit
- Footer**: © 2024, GCAS; Developed By: Guj. Info Petro Ltd.

3. Online registration form filling with the required personal details

૩. જરૂરી વ્યક્તિગત વિગતો સાથે ઓનલાઇન નોંધણી ફોર્મ ભરવાની પ્રક્રિયા:

- **Name:** The student needs to fill in his/her name, exactly as it is mentioned in their HSE `Marksheet/ 12th Standard Marksheet.
- નામ: HSC માર્કશીટ /૧૨ માં ધોરણની માર્કશીટમાં હોય તે પ્રમાણે ઉમેદવારે પોતાનું નામ ભરવાનું રહેશે.
- **Date Of Birth:** The student needs to submit the Date of Birth in DD/MM/YYYY format exactly as it is mentioned in their Higher Secondary Examination Marksheet (HSE)/ 10th Marksheet.
- જન્મતારીખ: ઉમેદવારે તેમની ઉચ્ચતર માધ્યમિક પરીક્ષાની માર્કશીટ કે ૧૦માં ધોરણની માર્કશીટમાં ઉલ્લેખ કર્યા મુજબ DD/MM/YYYY ફોર્મેટમાં, એટલે કે તારીખ, મહિના અને વર્ષ પ્રમાણે જન્મતારીખ નોંધવાની રહેશે.
- **Mobile No:** In the format Country Code with the Ten Digit Mobile Number e.g. (91)9632388997 **(the student needs to share a valid mobile number which is easily accessible throughout the admission process)**
- મોબાઇલ નંબર: જે તે દેશના કોડ સાથે ૧૦ અંકનો મોબાઇલ નંબર નોંધવો. દા.ત (91) 9632388997 (સમગ્ર પ્રવેશપ્રક્રિયા દરમ્યાન સુલભ હોય, વપરાશમાં હોય તેવો માન્ય મોબાઇલ નંબર ઉમેદવારે નોંધવાનો રહેશે.)
- **Email ID:** The student needs to provide a valid email ID. E.g. [.abcdef@gmail.com](mailto:abcdef@gmail.com), abcdef@yahoo.com and others.
- ઈ-મેઇલ આઈડી : ઉમેદવારે માન્ય ઈ-મેઇલ આઈડી આપવાનું રહેશે. દા.ત.abcdef@gmail.com, abcdef @ yahoo.com અથવા તો અન્ય

4. Review & final submission

૪. ચકાસણી અને નોંધણીનું અંતિમ સોપાન - ફાઇનલ સબમિશન.

5. An OTP will arrive at the registered Email ID and Contact Number.

૫. રજીસ્ટર્ડ ઈ-મેઇલ આઈડી અને મોબાઇલ નંબર પર એક ઓટીપી આવશે.

6. ID Creation of the User

૬. ઉમેદવારે આઈડી બનાવવું.

7. The User name and Password will be sent to the relevant Email ID and Contact Number.

૭. ઈ-મેઇલ આઈડી અને મોબાઇલ નંબર પર યુઝરનેમ અને પાસવર્ડ મોકલવામાં આવશે.

8. The student needs to immediately change the password post registration.

૮. ઉમેદવારે રજીસ્ટ્રેશન પછી તરત જ પોતાનો પાસવર્ડ બદલવાનો રહેશે.

Note: A unique student ID will be created post-registration by the website. The student needs to use those credentials (i.e., Username and password) while logging in.

નોંધ: રજીસ્ટ્રેશન કર્યા પછી વિદ્યાર્થીનું પોતાનું ખાસ આઈડી વેબસાઈટ પર બાનાવવામાં આવશે. લોગ ઈન કરતી વખતે ઉમેદવારે પોતાની ઓળખ (યુઝરનેમ અને પાસવર્ડ)નો ઉપયોગ કરવાનો રહેશે.

B. Admission Process:

B. પ્રવેશ પ્રક્રિયા

1. The student needs to login to the portal with the User ID and Password as provided post- registration.

૧. ઉમેદવારે પોર્ટલ પર નોંધણી કર્યા પછી આપવામાં આવેલ યુઝર આઈડી અને પાસવર્ડ સાથે પોર્ટલમાં લોગઈન કરવાનું જરૂર છે.



Gujarat Common Admission Services
Department of Higher Education

Application Status Profile Academic Choice Freeze Payment Welcome, 230000005

Academic Details

H.S.C. Details * Fields are Mandatory

Last Qualifying H.S.C. Exam Board*
GSHSEB

H.S.C. Passing Year*
-- Please Select --

H.S.C. Passing Month*
-- Please Select --

H.S.C. Theory Obtained Marks*
H.S.C. Theory Total Marks*
Theory Percentage*

H.S.C. Aggregate Obtained Marks*
H.S.C. Aggregate Total Marks*
Aggregate Percentage*

S.S.C. Details * Fields are Mandatory

Last Qualifying S.S.C. Exam Board*
-- Please Select --

S.S.C. Passing Year*
-- Please Select --

S.S.C. Passing Month*
-- Please Select --

S.S.C. Theory Obtained Marks*
S.S.C. Theory Total Marks*
Theory Percentage*

S.S.C. Aggregate Obtained Marks*
S.S.C. Aggregate Total Marks*
Aggregate Percentage*

Save Cancel

© 2024, GCAS Developed By: Guj. Info Petro Ltd.

7. Review of the filled application form. **(It is recommended to revisit the entire application form before final submission)**
૭. ભરેલા અરજી ફોર્મનું પુનરાવલોકન. (આખરી સબમિશન કરતાં પહેલા સમગ્ર અરજીપત્રક પર ફરીથી એક નજર નાખવાનું સુચન કરવામાં આવે છે.)
8. Application fee payment through the provided Payment Gateway link. (One-time application fee payment for the selection of unlimited Universities, Streams, and Courses).
૮. આપવામાં આવેલી પ્રિન્ટ ગેટવે લિન્ક દ્વારા એપ્લિકેશન ફીની ચુકવણી (યુનિવર્સિટીઓ, પ્રવાહો અને અભ્યાસક્રમોની અમર્યાદિત પસંદગી માટે માત્ર એક વખત એપ્લિકેશન ફીની ચુકવણી)
9. The filled application form will automatically be sent to the respective email ID of the student.
૯. ભરેલા અરજી ફોર્મને વિદ્યાર્થીના સંબંધિત ઈ-મેઇલ આઈડી પર આપમેળે મોકલવામાં આવશે.

Gujarat Common Admission Services
Department of Higher Education

Application Status Profile Academic Choice Freeze Payment Welcome, 230000005

Application Payment

Initiate Payment

Course Type	Under Graduate
Application No.	2300000005
Applicant Name	BHU Sahasini
Fee Amount	125.00

Initiate Payment Cancel

© 2024, GCAS Developed By: Guj. Info Petro Ltd.

10. Final submission by the student.

૧૦. વિદ્યાર્થી દ્વારા નોંધણીનું અંતિમ સોપાન- ફાઇનલ સબમિશન

Gujarat Common Admission Services
Department of Higher Education

Application Status Profile Academic Choice Freeze Payment Welcome, 230000005

Application Freeze

Declaration by Applicant

I do hereby declare that all the details indicated above are true and correct to the best of my knowledge and belief. I have read admission Rules and the information brochure/booklet, and I shall abide by all the Rules/norms, other Terms and Conditions for Admission. In the event of suppression or distortion of any information provided by me, I do understand that the admission granted by the Admission Committee regarding my admission shall be liable for cancellation. I also understand that the decision of the Admission Committee regarding my admission shall be final and I shall be liable by its decision. Further, if admitted, I promise to abide by the rules and regulation of the Institute/College/Department as applicable during the course of Study. I am also aware that Ragging is banned and if I found guilty, I shall be liable for punishments under the Rules. I abide to pay the Fees as determined by the GCAS time to time.
For Physically disabled/Differentially abled Students: Valid disability with % of disability certificate is compulsory.

Acceptance by Applicant

I Agree To Below Conditions On Final Submission and The Same Decided By GCAS Time to Time*

Freeze Cancel

© 2024, GCAS Developed By: Guj. Info Petro Ltd.

11. Submitted applications will be sent to all the Universities chosen by the student.

૧૧. વિદ્યાર્થી દ્વારા પસંદ કરવામાં આવેલી તમામ યુનિવર્સિટી સબમિટ કરેલી અરજી મોકલવામાં આવશે.

12. The chosen student will visit the University for document verification and fee submission.

૧૨. પસંદ થયેલા વિદ્યાર્થીઓ દસ્તાવેજોની ચકાસણી અને ફી સબમિટ કરવા માટે યુનિવર્સિટીની મુલાકાત લેશે.

13. University will confirm and enroll the student.

૧૩. યુનિવર્સિટી વિદ્યાર્થીની પુષ્ટિ કરશે અને તેની નોંધણી કરશે.

C. Password Reset: The student may reset their password at any time following the steps as mentioned below:

C. પાસવર્ડ રીસેટ કરવો બદલવો: વિદ્યાર્થી નીચે જણાવ્યા મુજબના સ્ટેપ્સ પછી કોઈપણ સમયે તેમના પાસવર્ડને રીસેટ કરી શકશે.

1. Click on the Forgot Password tab available on the Login Page.

૧. લોગ ઇન પેજ પર ઉપલબ્ધ Forgot Pass word ટેબ પર ક્લિક કરો, ટેબ પર ક્લિક કરો



2. Enter the Email ID, Application No. and Date of Birth of the User Student and click on Submit Button.

૨. વપરાશકર્તા વિદ્યાર્થીનું ઈ-મેઈલ આઈડી, એપ્લિકેશન નંબર અને જન્મતારીખની વિગત આપીને Submit બટન પર ક્લિક કરો.

3. An OTP will arrive at the registered Email ID or Contact Number.

૩. રજીસ્ટર્ડ ઈ-મેઈલ આઈડી અને મોબાઈલ નંબર પર એક ઓટીપી આવશે.


4. Reset the password

૪. પાસવર્ડ રીસેટ કરો.

Other Important Instruction:**અન્ય મહત્વપૂર્ણ સૂચના.**

1. It is mandatory to answer all the questions before the final submission.
૧. અંતિમ નોંધણી, ફાઇનલ સબમીશન પહેલા તમામ પ્રશ્નો પૂર્ણ કરવા ફરજિયાત છે.
2. Always make sure to provide an updated email ID and Contact number. All updates regarding the application form will be sent to this number.
૨. હંમેશા અપડેટેડ, વપરાશમાં હોય તેવાં ઈ/મેઈલ આઈડી અને મોબાઈલ નંબરની વિગત ભરવાની ખાતરી કરો. આપેલા મોબાઈલ નંબર દ્વારા અરજી સંબંધિત મહત્વપૂર્ણ અપડેટ આપવામાં આવશે.
3. It is mandatory for the student to submit an active contact number of parents / guardians.
૩. ઉમેદવારે માતા-પિતા/ વાલીઓનો સક્રિય સંપર્ક નંબર સબમિટ કરવો ફરજિયાત છે.
4. It is mandatory to enter all the qualification-related details correctly. This helps Universities in short listing the submitted application forms.
૪. લાયકાત સંબંધિત તમામ વિગતો યોગ્ય રીતે દાખલ કરવી ફરજિયાત છે. આને કારણે યુનિવર્સિટીઓ સબમિટ કરેલા અરજી ફોર્મને શોર્ટલીસ્ટ કરવામાં મદદ મળે છે.
5. The student needs to visit the University after receiving an email from the chosen list of Universities for document verification and final enrolment.
૫. દસ્તાવેજોની ચકાસણી અને અંતિમ નોંધણી માટે ઉમેદવારે યુનિવર્સિટી પસંદ કરેલી યાદી સંદર્ભે ઈ/મેઈલ મળ્યા પછી યુનિવર્સિટીની મુલાકાત લેવાની રહેશે.
6. Disability: If a student is differently abled , then he /she needs to submit a certificate of more than 45% of Physical Disability.
૬. વિકલાંગપણું: ઉમેદવારે શારીરિક વિકલાંગપણાના ૪૫%થી વધુનું પ્રમાણપત્ર સામેલ કરવાનું રહેશે.


1. After getting information from Prospectus select your subject as per your 12th Std.marksheet.Click on "Save and Next" Button.
૧. માહિતી પુસ્તિકામાંથી સ્નાતક અભ્યાસક્રમનાં વિષયની માહિતી મેળવી તમારી પસંદગી મુજબના વિષયની પસંદગી કરો. ત્યારબાદ "Save and Next" પર ક્લિક કરો.



Welcome, RONAK HARESHBHAI VYAS


Search...


- Application Status
- Application Details
- Change Password


Application Details


 Basic


 Personal

 Academic

 Attachment

 Submission

 Payment

 Download

Subject selection

Answering Language * Gujarati

Primary * GUJARATI LITERATURE Secondary * ECONOMICS

Subject Group Name : ABILITY ENHANCEMENT COMPULSORY

Select	Subject Display Code	Subject Name
<input checked="" type="checkbox"/>	FYBAENG100	GENERAL ENGLISH

Subject Group Name : ABILITY ENHANCEMENT COMPULSORY - 2 | (Select atleast 1 of the following)

Select	Subject Display Code	Subject Name
<input type="checkbox"/>	FYBAADE100	ADDITIONAL ENGLISH
<input checked="" type="checkbox"/>	FYBAGUJ100	GUJARATI
<input checked="" type="checkbox"/>	FYBAHIN100	HINDI
<input checked="" type="checkbox"/>	FYBASAN100	SANSKRIT

Subject Group Name : SKILL ENHANCEMENT COMPULSORY

Select	Subject Display Code	Subject Name
<input checked="" type="checkbox"/>	FYBACSK100	COMMUNICATION SKILL
<input checked="" type="checkbox"/>	FYBAENS100	ENVIRONMENTAL STUDIES

Subject Group Name : CORE COURSE PRIMARY GROUP

Select	Subject Display Code	Subject Name
<input checked="" type="checkbox"/>	FYBAGUJ101	CHUTELI KRUTINO ABHYAS : PADH OKHAHARAN, "KAYA"
<input checked="" type="checkbox"/>	FYBAGUJ102	NAVLIKA - TANKHA MANDAL : 1, MALELA JIV-2

Subject Group Name : CORE COURSE SECONDARY GROUP

Select	Subject Display Code	Subject Name
<input checked="" type="checkbox"/>	FYBAECO101	INTRODUCTORY MICRO ECONOMICS AND MACRO ECONOMICS
<input checked="" type="checkbox"/>	FYBAECO102	ECONOMIC SYSTEM AND PROBLEMS

Acceptance by Applicant

I Agree To Below Conditions On Final Submission and The Same Decided By SPU Time to Time *

Declaration By Student

...

1111

...

[Submit](#)

Copyright © 2023 GIPL. All rights reserved.

Design By Guj Info Petro Limited

16

2. Check your Subject Selection details and click on **“Submit”** button. આપે આપેલી વિષયની પસંદગીની માહિતી ચકાસો અને **“Submit”** પર click કરો.
3. Tick Mark on **“I agree to below conditions on Final Submission and the same decided by SPU time to time”** and click on **“Submit”**
“I agree to below conditions on Final Submission and the same decided by SPU time to time” પર ટીક કરો અને **“Submit”** બટન click પર કરો.
4. Get the Details of your Application number and Fee. Click on **“Initiate Online Payment”** તમારા Application number અને Fee ની માહિતી મેળવી **“Initiate Online Payment”** બટન પર Click કરો.

SPU Welcome, BBBB CCCC AAAA

Application Details

Basic Personal Academic Attachment Choice Submission **Payment** Download

Admission Process Name : ADMISSION PROCESS FOR BSC 2023-24

Application No : AD202300000014

Email : patelpratik1688@gmail.com

Fee : 100

નોંધ :
(1) You can trace your transaction status on given link: [Click Here](#)

Initiate Online Payment

5. For payment of fee choose proper option and make payment. ડીની ચુકવણી માટે યોગ્ય વિકલ્પ પસંદ કરી ડી ની ચુકવણી કરો.

HDFC BANK SmartHub

Enable your **HDFC Bank Debit Card** easily with **myCards**

Avoid transaction failure on:

- Online Transaction
- Contactless Transaction
- International Transaction

mycards.hdfcbank.com

Login > Select Card Control > Enable

Time left to complete transaction 14:54 mins

Billing Information

Amount. 2920.00

Order No. *****000000

Merchant

Website http://ugadm.spuportal.in

PAY WITH

INR 2920.00
Payable Amount

6. Click on download button and download your fee receipt and take print. ડાઉનલોડ બટન ઉપર ક્લિક કરી તમારી ડીની રસીદ ડાઉનલોડ કરો. અને તેની પ્રિન્ટ કાઢો. વેરીફિકેશન સમયે ડી રીસીપ્ટની એક કોપી ફરજિયાત યુનીવર્સિટીમાં જમા કરાવવાની રહેશે. અન્યથા ફોર્મ સ્વીકારવામાં આવશે નહિ.

Sardar Patel University Vallabh Vidyanagar

How to Apply for online Admission procedures for M. A./ M.COM Post-graduate External Programmes 2024-2025:

એમ.એ./એમ.કોમ. અનુસ્નાતક બાહ્ય અભ્યાસક્રમોમાં શૈક્ષણિક વર્ષ ૨૦૨૪-૨૦૨૫ માટેની ઓનલાઇન પ્રવેશ પ્રક્રિયાઓ માટે કેવી રીતે અરજી કરવી:

All students desirous of seeking admission to any of the Masters degree Courses offered by the University are required to apply online through <https://gcas.gujgov.edu.in/> OR <http://gcasstudent.gujgov.edu.in/> using the Steps given below:

સરદાર પટેલ યુનિવર્સિટી અનુસ્નાતક બાહ્યઅભ્યાસક્રમોમાં પ્રવેશ મેળવવા ઈચ્છતા તમામ વિદ્યાર્થીઓએ યુનિવર્સિટી વેબસાઇટ <https://gcas.gujgov.edu.in/> અથવા <http://gcasstudent.gujgov.edu.in/> ઉપર જઈને નીચે જણાવેલ સૂચનાઓ અનુસાર વિદ્યાર્થીએ ઓનલાઇનપ્રવેશ ફોર્મ ભરવાનું રહેશે:

USER REGISTRATION AND ADMISSION PROCESS

A. New User ID Creation:

A. વપરાશકર્તા/ વિદ્યાર્થીનું ID બનાવવું

1. Visit the GCAS website
૧. GCAS વેબ સાઇટ પર જવું.
2. Look for an “Apply Now” option or register through the online registration link: “<https://gcas.gujgov.edu.in/>”
૨. Apply Now નો “<https://gcas.gujgov.edu.in/>” એ ઓનલાઇન રજીસ્ટ્રેશન લીંક દ્વારા રજીસ્ટ્રેશન કરવું.

3. Online registration form filling with the required personal details

૩. જરૂરી વ્યક્તિગત વિગતો સાથે ઓનલાઇન નોંધણી ફોર્મ ભરવાની પ્રક્રિયા:

- **Name:** The student needs to fill in his/her name, exactly as it is mentioned in their HSE Marksheet/ 12th Standard Marksheet.
- નામ: HSC માર્કશીટ /૧૨ માં ધોરણની માર્કશીટમાં હોય તે પ્રમાણે ઉમેદવારે પોતાનું નામ ભરવાનું રહેશે.
- **Date Of Birth:** The student needs to submit the Date of Birth in DD/MM/YYYY format exactly as it is mentioned in their Higher Secondary Examination Marksheet (HSE)/ 10th Marksheet.
- જન્મતારીખ: ઉમેદવારે તેમની ઉચ્ચતર માધ્યમિક પરીક્ષાની માર્કશીટ કે ૧૦માં ધોરણની માર્કશીટમાં ઉલ્લેખ કર્યા મુજબ DD/MM/YYYY ફોર્મેટમાં, એટલે કે તારીખ, મહિના અને વર્ષ પ્રમાણે જન્મતારીખ નોંધવાની રહેશે.
- **Mobile No:** In the format Country Code with the Ten Digit Mobile Number.e.g. (91)9632388997 (**the**

student needs to share a valid mobile number which is easily accessible throughout the admission process)

- મોબાઈલ નંબર: જે તે દેશના કોડ સાથે ૧૦ અંકનો મોબાઈલ નંબર નોંધવો. દા.ત.(91) 9632388997)

(સમગ્ર પ્રવેશપ્રક્રિયા દરમ્યાન સુલભ હોય, વપરાશમાં હોય તેવો માન્ય મોબાઈલ નંબર ઉમેદવારે નોંધવાનો રહેશે.)

EmailID:The student need to provide a valid email ID. E.g. abcdef@gmail.com, abcdef@yahoo.com and others.

- ઈ-મેઈલ આઈડી : ઉમેદવારે માન્ય ઈ-મેઈલ આઈડી આપવાનું રહેશે. દા.ત. adcdef@gmail.com, abcdef@yahoo.com અથવા તો અન્ય

3. Review & final submission

૪. ચકાસણી અને નોંધણીનું અંતિમ સોપાન - ફાઈનલ સબમિશન.

4. An OTP will arrive at the registered Email ID and Contact Number.

૫. રજીસ્ટર્ડ ઈ-મેઈલ આઈડી અને મોબાઈલ નંબર પર એક ઓટીપી આવશે.

5. ID Creation of the User

૬. ઉમેદવારે આઈડી બનાવવું.

6. The User name and Password will be sent to the relevant Email ID and Contact Number.

૭. ઈ-મેઈલ આઈડી અને મોબાઈલ નંબર પર યુઝરનેમ અને પાસવર્ડ મોકલવામાં આવશે.

7. The student needs to immediately change the password post registration.

૮. ઉમેદવારે રજીસ્ટ્રેશન પછી તરત જ પોતાનો પાસવર્ડ બદલવાનો રહેશે.

Note: A unique student ID will be created post-registration by the website. The student need stouse those credentials (i.e., Username and password) while logging in.

નોંધ: રજીસ્ટ્રેશન કર્યા પછી વિદ્યાર્થીનું પોતાનું ખાસ આઈડી વેબસાઈટ પર બાનાવવામાં આવશે. લોગ ઈન કરતી વખતે ઉમેદવારે પોતાની ઓળખ (યુઝરનેમ અને પાસવર્ડ)નો ઉપયોગ કરવાનો રહેશે.

B. Admission Process:

B. પ્રવેશ પ્રક્રિયા

1. The student needs to login to the portal with the User ID and Password as provided post- registration.

૧. ઉમેદવારે પોર્ટલ પર નોંધણી કર્યા પછી આપવામાં આવેલ યુઝર આઈડી અને પાસવર્ડ સાથે પોર્ટલમાં લોગઈન કરવાનું જરૂર છે.



2. An OTP will arrive at the registered Email ID and Contact Number.

૨. રજીસ્ટર્ડ ઈ-મેઈલ આઈડી અને મોબાઈલ નંબર પર એક ઓટીપી આવશે.

2. Post Login, the student will be able to access the application form.

૩. લોગ ઈન કર્યા પછી વિદ્યાર્થીએ પોતાનું એપ્લીકેશન ફોર્મ જોઈ શકશે. એક્સેસ કરી શકશે.

3. The student will have to shortlist the course/s and the Universities offering respective courses. The student may choose as many streams, courses or universities/ colleges as they wish.

૪. ઉમેદવારે સંબંધિત અભ્યાસક્રમો અને યુનિવર્સિટી પસંદ કરવાની રહેશે. વિદ્યાર્થી ઈચ્છે તેટલા પ્રવાહ , અભ્યાસક્રમ અથવા યુનિવર્સિટીઓ પસંદ કરી શકે છે.
4. Post-selection of the courses and their relevant Universities, the student will need to fill out an application

form.

૫. અભ્યાસક્રમો અને તેને સંબંધિત યુનિવર્સિટી પસંદગી પછી ઉમેદવારે અરજી ફોર્મ ભરવાનું રહેશે.
5. While filling out the application form, a few things are to be considered:
6. While filling out the application form, a few things are to be considered:
૬. અરજી ફોર્મ ભરતી વખતે કેટલીક બાબતો ધ્યાનમાં લેવી જરૂરી છે.

- **Name:** The student's name should be as per the Higher Secondary Examination (HSC) Marksheet /12th Marksheet.
- વિદ્યાર્થીનું નામ હાઇર સેકન્ડરી એક્ઝામિનેશન (HSC) માર્કશીટ પ્રમાણે/ ૧૨માં ધોરણની માર્કશીટ મુજબનું હોવું જોઈએ.
- **Date of Birth:** The date of birth should be as mentioned in the 10th Marksheet /School Leaving Certificate.
- જન્મતારીખ:જન્મતારીખ ૧૦મા ધોરણની માર્કશીટ અને સ્કૂલ લીવીંગ સર્ટિફિકેટમાં જણાવ્યા મુજબની હોવી જોઈએ.
- **Category:** Relevant document proofs for the category need to be uploaded by the students of EWS(Economically Weaker Section) of General Category, SC(Scheduled Caste), ST (Scheduled Tribe), OBC (Other Backward Caste) & SEBC(Socially and Economically Backward Class category and Nomadic Tribes and De-notified Tribes).
- કેટેગરી: કેટેગરી માટે આ પ્રમાણેના દસ્તાવેજ, પુરાવાઓ ઉમેદવારે અપલોડ કે સામેલ કરવાના રહેશે. જનરલ કેટેગરીમાં આવતા ઈડબલ્યુએસ(આર્થિક રીતે નબળા), એસસી (અનુસુચિત જાતિ), એસટી (અનુસુચિત જન જાતિ), ઓબીસી (અન્ય પછાત જાતિ), અને એસઈબીસી (સામાજિક અને આર્થિક રીતે પછાત વર્ગ),વિચરિત જનજાતિ અને બિન-સૂચિત જનજાતિ

7. Review of the filled application form. **(It is recommended to revisit the entire application form before final submission)**

૭. ભરેલા અરજી ફોર્મનું પુનરાવલોકન. (આખરી સબમિશન કરતાં પહેલા સમગ્ર અરજીપત્રક પર ફરીથી એક નજર નાખવાનું સુચન કરવામાં આવે છે.)
8. Application fee PAYMENT through the provided Payment Gateway link. (One-time application fee payment for the selection of unlimited Universities, Streams, and Courses).
૮. આપવામાં આવેલી પ્રિન્ટ ગેટવે લિન્ક દ્વારા એપ્લિકેશન ફીની ચુકવણી. (યુનિવર્સિટીઓ, પ્રવાહો અને અભ્યાસક્રમોની અમર્યાદિત પસંદગી માટે માત્ર એક વખત એપ્લિકેશન ફીની ચુકવણી)
9. The filled application form will automatically be sent to the respective email ID of the student.
૯. ભરેલા અરજી ફોર્મને વિદ્યાર્થીના સંબંધિત ઈ-મેઈલ આઈડી પર આપમેળે મોકલવામાં આવશે.

10. Final submission by the student.

૧૦. વિદ્યાર્થી દ્વારા નોંધણીનું અંતિમ સોંપાન- ફાઈનલ સબમીશન

11. Submitted applications will be sent to all the Universities chosen by the student.

૧૧. વિદ્યાર્થી દ્વારા પસંદ કરવામાં આવેલી તમામ યુનિવર્સિટી સબમિટ કરેલી અરજી મોકલવામાં આવશે.

12. The chosen student will visit the University for document verification and fee submission.

૧૨. પસંદ થયેલા વિદ્યાર્થીઓ દસ્તાવેજોની ચકાસણી અને ફી સબમિટ કરવા માટે યુનિવર્સિટીની મુલાકાત લેશે.

13. University will confirm and enroll the student.

૧૩. યુનિવર્સિટી વિદ્યાર્થીની પુષ્ટિ કરશે અને તેની નોંધણી કરશે.

C. Password Reset: The student may reset their password at any time following the steps as mentioned below:

C. પાસવર્ડ રીસેટ કરવો બદલવો: વિદ્યાર્થી નીચે જણાવ્યા મુજબના સ્ટેપ્સ પછી કોઈપણ સમયે તેમના પાસવર્ડને રીસેટ કરી શકશે.

1. Click on the Forgot Password tab available on the Login Page.

૧. લોગ ઈન પેજ પર ઉપલબ્ધ Forgot Password ટેબ પર ક્લિક કરો, ટેબ પર ક્લિક કરો



2. Enter the Email ID, Application No. and Date of Birth of the User Student and click on Submit Button.

૨. વપરાશકર્તા વિદ્યાર્થીનું ઈ-મેઈલ આઈડી, એપ્લિકેશન નંબર અને જન્મતારીખની વિગત આપીને Submit બટન પર ક્લિક કરો.

3. An OTP will arrive at the registered Email ID or Contact Number.

૩. રજીસ્ટર્ડ ઈ-મેઈલ આઈડી અને મોબાઈલ નંબર પર એક ઓટીપી આવશે.

4. Reset the password

૪. પાસવર્ડ રીસેટ કરો.

Other Important Instruction:

અન્ય મહત્વપૂર્ણ સૂચના.

1. It is mandatory to answer all the questions before the final submission.

૧. અંતિમ નોંધણી, ફાઈનલ સબમીશન પહેલા તમામ પ્રશ્નો પૂર્ણ કરવા ફરજિયાત છે.

2. Always make sure to provide an updated email ID and Contact number. All updates regarding the application form will be sent to this number.

૨. હંમેશા અપડેટ્ડ, વપરાશમાં હોય તેવાં ઈ/મેઈલ આઈડી અને મોબાઈલ નંબરની વિગત ભરવાની ખાતરી કરો. આપેલા મોબાઈલ નંબર દ્વારા અરજી સંબંધિત મહત્વપૂર્ણ અપડેટ આપવામાં આવશે.

3. It is mandatory for the student to submit an active contact number of parents / guardians.

૩. ઉમેદવારે માતા-પિતા/ વાલીઓનો સક્રિય સંપર્ક નંબર સબમિટ કરવો ફરજિયાત છે.

4. It is mandatory to enter all the qualification-related details correctly. This helps Universities in short listing the submitted application forms.

૪. લાયકાત સંબંધિત તમામ વિગતો યોગ્ય રીતે દાખલ કરવી ફરજિયાત છે. આને કારણે યુનિવર્સિટીઓ સબમિટ કરેલા અરજી ફોર્મને શોર્ટલીસ્ટ કરવામાં મદદ મળે છે.

5. The student needs to visit the University after receiving an email from the chosen list of Universities for document verification and final enrolment.

૫. દસ્તાવેજોની ચકાસણી અને અંતિમ નોંધણી માટે ઉમેદવારે યુનિવર્સિટી પરસંદ કરેલી યાદી સંદર્ભે ઈ/મેઈલ મળ્યા પછી યુનિવર્સિટીની મુલાકાત લેવાની રહેશે.

6. Disability: If a student is differently abled , then he /she needs to submit a certificate of more than 45% of Physical Disability.

૬. વિકલાંગપણું: ઉમેદવારે શારીરિક વિકલાંગતાના ૪૫%થી વધુનું પ્રમાણપત્ર સામેલ કરવાનું રહેશે.

1. After getting information from Prospectus select your subject as your Under-Graduate marksheet. Click

on "Save and Next" Button.

માહિતી પુસ્તિકામાંથી સ્નાતક અભ્યાસક્રમનાં વિષયની માહિતી મેળવી તમારી પસંદગી મુજબની વિષયની પસંદગી કરો. ત્યારબાદ "Save and Next" પર ક્લિક કરો.

2. Check your Subject Selection details and click on “Save and Next” button.
તમે આપેલી વિષયની પસંદગીની માહિતી ચકાસો અને “Save and Next” પર click કરો.
3. Tick Mark on “I agree to below conditions on Final Submission and the same decided by SPU time to time” and click on “Submit”
“I agree to below conditions on Final Submission and the same decided by SPU time to time” પર ટીક કરો અને “Submit” બટન click પર કરો.

4. Get the Details of your Application number and Fee. Click on “Initiate Online Payment”
તમારા Application number અને Fee ની માહિતી મેળવી “Initiate Online Payment” બટન પર Click કરો.

5. For payment of fee choose proper option and make payment.
ફીની ચુકવણી માટે યોગ્ય વિકલ્પ પસંદ કરી ફી ની ચુકવણી કરો.

6. Click on download button and download your fee receipt and application form and take print.
ડાઉનલોડ બટન ઉપર ક્લિક કરી તમારી ફીની રસીદ તથા Subject Selection form ડાઉનલોડ કરો. અને તેની પ્રિન્ટ કાઢો. વેરીફિકેશન સમયે ફી રીસીપ્ટની એક કોપી ફરજિયાત યુનીવર્સિટીમાં જમા કરાવવાની રહેશે. અન્યથા ફોર્મ સ્વીકારવામાં આવશે નહિ.

Table 3: Course wise requirement of eligibility (કોર્ષ વાઈઝ પ્રવેશ લાયકાત)

Sr. No.	Programmes	Eligibility Criteria
1	Bachelor of Arts (BA)	Candidates for the degree of Bachelor of Arts (B. A.) must have passed the Higher Secondary (10+02 with English Subject) Examination conducted by the Gujarat Higher Secondary Education Board or an examination of any other statutory examination of any other University or examination body recognised as equivalent thereto and will required to pass three subsequent examination, the first to be called the First Year B. A. , the Second Year B. A., and the third , The Year B. A. Examination for the Degree of Bachelor of Arts (B. A.)
2	Bachelor of Commerce (B. Com.)	Candidates for the degree of Bachelor of Commerce (B. Com.) must have passed the Higher Secondary(10+02 with English Subject) Examination conducted by the Gujarat Higher Secondary Education Board or an examination of any other statutory examination of any other University or examination body recognized as equivalent thereto in accordance with S. 175 and will required to pass three subsequent examination, the first to be called the First Year B. Com., the Second Year B. Com., and the third , The Year B. Com. Examination for the Degree of Bachelor of Commerce (B. Com.)
3	Master of Arts (M. A.) (Economics) (English) (Gujarati) (Hindi) (History) (Sanskrit) (Sociology)	A candidate who has passed a Bachelor's Degree Examination in Arts will be eligible for admission to the Master's Degree and will be permitted to offer the special subjects, which he/she had offered at the Bachelor's Degree Examination. (a) A candidate who has passed a Bachelor's Degree Examination in Commerce, or BBA from any recognized University will be eligible for admission to M. A. (Economics). Eligibility Criteria for other than the subject which was offered at bachelor level (i) A candidate who has passed a Bachelor's Degree Examination in any discipline will be eligible for admission to the Master of Arts Degree AND (ii) A Candidate who are seeking admission other than this special subject at Bachelor's will have to undergo 12 credit Bridge Course(3 Papers) from respective Department within 2 Years.
4	Master of Commerce (M. COM.) (1)Advanced Accounting (2)Human Resource Management. (3) Marketing Management. (4) Financial Management. (5) Tax Planning and Management.	A candidate who has passed the Degree of Bachelor of Commerce, or the Degree of Bachelor of Business Administration of this university under 10+02+03 pattern and has passed HSC (Std XII) Examination with English as one of the subjects, or an examination recognized as equivalent thereto, will be eligible for admission to the M. Com. programme in this University. (a) A candidate who has passed a Bachelor's Degree in Arts(Economics) will be eligible for admission to M. Com. Degree Course.

Programmes-wise Fees and Refund of Fees:**1. Under-Graduate Programmes-wise Fees.**

B.A. & B. Com. First Year External Courses fees		
Sr.	Fees	Amount (Rs.)
1	Application form Processing Fee	-----
2	The Registration fee (one time)	700.00
3	Syllabus Processing Fee & (Counselling Fee)	1700.00
4	The Examination fee	525.00
5	Exam form Fee	20.00
6	P. E. C. Fee (OUG - OUT) For Other Board	50.00

2. Post-Graduate Programmes-wise Fees.

M.A. & M. Com. Previous Part-I External Courses fees		
Sr.	Fees	Amount (Rs.)
1	Application form Processing Fee	-----
2	The Registration fee (one time)	1000.00
3	Syllabus Processing Fee & (Counselling Fee)	1700.00
4	The Examination fee	525.00
5	Exam form Fee	20.00
6	P. E. C. Fee (OUG - OUT) For Other University	50.00

3. Cancellation of Admission and Refund of Fee:

After getting admission, if student wants to cancel his/her admission has to give one application to the university.

In case of a candidate withdrawing his candidature after completion of admission process, for any reason whatsoever, he may request in writing to the Departments/college or institution in which he is granted admission, for refund of fee paid by him. In such case the fee shall be refunded, by such college or institution, as per the following UGC norms.

B.A./B.Com & M.A./M.Com (External Courses) 2024-2025
T.C & Migration Information / માહિતી

B.A./B.Com. & M.A./M.Com. External Courses 2024-2025.

- **B.A./B.Com & M.A./M.Com External Courses** માં ગુજરાત રાજ્ય બહાર થી (OUT/OTG) ધોરણ-12 (H.S.C) અને સ્નાતક પાસ કરેલ વિદ્યાર્થીએ પ્રવેશ મેળવતા પહેલા વિદ્યાર્થીઓએ ઓરીજનલ **Migration Certificate** તારીખ.30-12-2024 પહેલા એક્સટર્નલ વિભાગમાં જમાં કરાવવાનું રહેશે, જો જમાં નહીં કરવામાં આવે તો તેમનું પરિણામ જાહેર કરવામાં આવશે નહીં, તદ્દુપરાંત 1000/- રૂપિયા પેનલ્ટી ભરવાની રહેશે તેની ગંભીર નોંધ લેવી.
- **Sardar Patel University**ના વિદ્યાર્થીઓએ બાહ્ય અભ્યાસક્રમ (External) માં **M.A./M.Com. (Previous) Part-I** માં પ્રવેશ (Admission) મેળવ્યો છે, તેવા વિદ્યાર્થીઓએ કોલેજમાંથી ઓરીજનલ **Transfer Certificate (TC)** તારીખ. 30-12-2024 પહેલા એક્સટર્નલ વિભાગમાં જમા કરાવવાનું રહેશે, જમા નહીં કરવામાં આવે તો તેમનું પરિણામ જાહેર કરવામાં આવશે નહીં, તદ્દુપરાંત 1000/- રૂપિયા પેનલ્ટી ભરવાની રહેશે તેની ગંભીર નોંધ લેવી.

સરદાર પટેલ યુનિવર્સિટીમાં રૂમ નંબર 108 માંથી રૂ. 25/- આપી **Transfer Certificate (TC)** ફોર્મ મેળવવું.

નોંધ:- જે વિદ્યાર્થીની અસલ માર્કશીટ ન આવી હોય તો નેટ વાળી માર્કશીટ ઉપર પોતાના કોલેજ/વિભાગના પ્રિન્સિપાલ, વિભાગીય હેડ, અથવા ફેકલ્ટી ડીન ના કોઈ પણ એક વ્યક્તિના નેટ વાળી માર્કશીટમાં સહી સિક્કા ફરજિયાત કરાવવાના રહેશે. સહી સિક્કા વગરની માર્કશીટ સ્વીકારવામાં આવશે નહીં.

SPU	Sardar Patel University
OUG	Other Universities of Gujarat
OUT	Other than Gujarat's Universities

(અસલ પ્રમાણ પત્રો સાથે લઈને આવવું.)

B.A./B.COM./ M.A./M.COM. અભ્યાસક્રમો અંગે નિયમો અને માર્ગદર્શક સૂચનાઓ

૧. B.A./B.COM. તથા M.A./M.COM.(External) Programmes માં પ્રવેશ મેળવવા માટે અગાઉ પાસ કરેલ અભ્યાસક્રમમાં એક વર્ષ કરતાં વધારે વર્ષની અભ્યાસમાં ગેપ હોય તો, તે ગેપ અંગેનું એફીડેવિટ રૂ.૫૦/- ના સ્ટેમ્પ પેપર પર અવશ્ય લાવવાનું રહેશે. (એફીડેવિટ નમુનો પેજ નંબર- 34)
૨. B.A & B.Com (External) પ્રથમ વર્ષ માં વિદ્યાર્થીઓએ પ્રવેશ ફોર્મની સાથે
 (1) S.S.C 10th (એરોક્ષ) (2) H.S.C 12th (એરોક્ષ) / Equivalent Certificate (S.175)
 (3) Leaving Certificate (L.C) (એરોક્ષ) (4) આધાર કાર્ડ (એરોક્ષ)
૩. B.A./B.COM. માં પ્રવેશ મેળવવા માટે ધોરણ 12th માં અંગ્રેજી વિષય સાથે વિદ્યાર્થીએ પરીક્ષા ફરજિયાત પાસ કરેલ હોવી જોઈએ.
૪. બી.એ./બી.કોમ. (એક્સટર્નલ)ની પદવી મેળવવા માટે વિદ્યાર્થીએ એફ.વાય.,એસ.વાય. અને ટી.વાય.બી.એ.ની બાહ્ય પરીક્ષા પાસ કરવાની રહેશે.
૫. બી.એ.(એક્સટર્નલ)ની પદવી નીચેના વિષયોમાં એનાયત થશે.
 (૧)અંગ્રેજી (English) (૨)ગુજરાતી (Gujarati) (૩)હિન્દી (Hindi)
 (૪)સંસ્કૃત (Sanskrit) (૫)અર્થશાસ્ત્ર (Economics) (૬)સમાજશાસ્ત્ર (Sociology)
૬. B.A./ B.COM. એક્સટર્નલનો અભ્યાસક્રમ (નવા અભ્યાસક્રમ) મુજબનો રહેશે. કુલ 8 પેપર અભ્યાસ કરવાના રહેશે. દરેક વિદ્યાર્થીએ દરેક વિષયમાં 100/40 માર્ક્સ પાસ થવા માટે જરૂરી છે.
૭. પ્રથમવર્ષ બી.એ માં એડમીશન લેનાર વિદ્યાર્થીઓને હિન્દી સાહિત્ય સાથે અર્થશાસ્ત્ર અને અંગ્રેજી સાથે સંસ્કૃત સાહિત્ય મળશે નહિ.
૮. બી.કોમ.(એક્સટર્નલ) ની પદવી Advanced Accounting & Auditing વિષયમાં એનાયત થશે.
૯. બી.એ./બી.કોમ.(એક્સટર્નલ)ની પરીક્ષા એપ્રિલ/મે કોઈપણ એક માસમાં લેવામાં આવી શકે છે. જે અંગેની સૂચનાઓ પરીક્ષા વિભાગ દ્વારા યુનીવર્સિટી વેબસાઈટ ઉપર પ્રસિદ્ધ કરવામાં આવશે.
૧૦. F.Y.B.A./F.Y.B.COM.(External)ની પરીક્ષામાં માત્ર બે પેપરમાં ATKT આપવામાં આવશે. બે થી વધારે વિષયમાં નાપાસ થયેલ વિદ્યાર્થીઓને S.Y.B.A./S.Y.B.COM (External) માં પ્રવેશ મેળવી શકશે નહીં.
૧૧. M.A. & M.Com. (Previous) Part-I (External) માટે પ્રવેશ ફોર્મની સાથે
 (૧) S.S.C 10th (એરોક્ષ) (૨) H.S.C 12th (એરોક્ષ)
 (૩) Leaving Certificate (L.C)(એરોક્ષ) (૪) FY/SY/TY Marksheet(એરોક્ષ)
 (૫) આધાર કાર્ડ (એરોક્ષ)
૧૨. (Fail/ATKT/ABSENT ની માર્ક્શીટ હોયતો ફરજિયાત મુકવી) (અસલ પ્રમાણ પત્રો સાથે લઈને આવવું.)ત્યારબાદ કોઈ અભ્યાસક્રમમાં જોડાયા હોય તો બધી જ માર્ક્શીટની એરોક્ષ એક સેટ અલગ રાખીને સરદાર પટેલ યુનિવર્સિટીનાં કાર્યાલયની પાછળ રૂમ નંબર 118માં રૂબરૂ આવીને ઓનલાઈન પ્રવેશ ફોર્મ ભરી VERIFICATION કરાવવાનું રહેશે.
૧૩. જે વિદ્યાર્થીની અસલ માર્ક્શીટ ન આવી હોય તો નેટ વાળી માર્ક્શીટમાં પ્રિન્સિપાલ, વિભાગીય હેડ, અથવા ફેકલ્ટી ડીન ના કોઈ પણ એક વ્યક્તિના નેટ વાળી માર્ક્શીટમાં સહી સિક્કા ફરજિયાત કરાવવાના રહેશે. સહી સિક્કા વગરની માર્ક્શીટ સ્વીકારવામાં આવશે નહીં.
૧૪. M.A./ M.Com. Previous (External)ની પરીક્ષામાં માત્ર બે પેપરમાં ATKT આપવામાં આવશે. બે થી વધારે વિષયમાં નાપાસ થયેલ વિદ્યાર્થીઓને M.A./ M.Com. Final (External) માં પ્રવેશ મેળવી શકશે નહીં.
૧૫. વિદ્યાર્થીએ B.A./B.COM. તથા M.A./M.COM.(External) Programmes ની પ્રવેશ પ્રક્રિયા દર વર્ષે ઓગસ્ટ-ઓક્ટોબર મહિનામાં ચાલુ થશે.

B.A./B.Com & M.A./M.Com External Courses 2024-2025
Examination Information / પરીક્ષાની માહિતી

- બાહ્ય અભ્યાસક્રમમાં (External Courses) વર્ષ-2024 માં પ્રવેશ મેળવનાર તમામ વિદ્યાર્થીઓને જણાવવાનું કે તેઓની પરીક્ષા આગામી વર્ષ-2025 એપ્રિલ/મે માંથી કોઈપણ માસમાં લેવામાં આવશે. તે અંગેની માહિતી વેબસાઈટ પર (www.spuvvn.edu) અથવા બાહ્ય અભ્યાસક્રમ (External Section) માં રૂબરૂ આવીને અથવા ફોન નંબર-(02692)-226808 ઉપરથી મેળવી લેવાની રહેશે.
- પરીક્ષા આપવાની અને પરીક્ષા અંગેની માહિતી મેળવવાની સંપૂર્ણ જવાબદારી જે તે વિદ્યાર્થીઓ ની રહેશે. વિદ્યાર્થીને કોઈ પણ જાતની ટપાલ, ફોન તથા ઈ-મેઈલ દ્વારા જાણ કરવામાં આવશે નહીં.
- એક્સટર્નલ કોર્સમાં વિદ્યાર્થીઓએ કાઉન્સિલિંગ સુચના માટે જાન્યુઆરી-ફેબ્રુઆરી માસ સુધીમાં યુનિવર્સિટી વેબસાઈટ (www.spuvvn.edu) અથવા બાહ્ય અભ્યાસક્રમ (External Section) માં રૂબરૂ આવીને અથવા ફોન નંબર-(02692)-226865 ઉપરથી મેળવી લેવાની રહેશે.
- વિદ્યાર્થીએ પરીક્ષા નંબર, પરીક્ષાનું સ્થળ તથા પરીક્ષાનો કાર્યક્રમ (લોલ ટીકીટ) વગેરેની માહિતી પરીક્ષાના દસ દિવસ અગાઉ યુનિવર્સિટીમાં રૂબરૂ આવીને ઓરીજીનલ આઈ-કાર્ડ(I-CARD), ફી રસીદ બતાવીને મેળવી લેવાની રહેશે. વિદ્યાર્થીઓએ ફીની રસીદ અને ખાસ લોલ ટીકીટ પરીક્ષા સમયે સુપરવાઈઝરને બતાવવાની રહેશે. જો તેમ કરવામાં ચુક થશે તો તેઓને પરીક્ષા આપવા દેવામાં આવશે નહીં.
- વિષયો પાછળથી બદલાવવા અંગેની વિનંતી કોઈ પણ સંજોગોમાં માન્ય કરવામાં આવતી નથી માટે ખૂબ કાળજીપૂર્વક વિષયો ફોર્મમાં ભરવા આવશ્યક છે અને ફોર્મમાં ભરેલા વિષયોની નોંધ પોતાની પાસે ખાસ રાખવી.
- બાહ્ય અભ્યાસક્રમમાં(એક્સટર્નલ કોર્સ) ATKT-FAIL-ABSENT ની પરીક્ષાવર્ષમાં એક જ વાર અને (એક્સટર્નલ કોર્સના ફેશ) વિદ્યાર્થીઓ સાથે પરીક્ષા લેવામાં આવશે.
- વિદ્યાર્થીઓએ 10 (દસ) દિવસની અંદર યુનિવર્સિટીમાં રૂબરૂ આવી ઓરીજીનલ લોલ ટીકીટ બતાવીને માર્કશીટ લઈ જવાની રહેશે. જે વિદ્યાર્થીઓએ (એક્સટર્નલ-કોર્સ) માં પરીક્ષા આપી હોય અને પોતાના પરીણામથી સંતોષ ન હોય તેમણે યુનિવર્સિટી વેબસાઈટ spuvvn.edu/students_corner/results/ પર NOTIFICATION પરિણામ જાહેર થયા પછીના 10 (દસ) દિવસની અંદર યુનિવર્સિટીમાં રૂબરૂ આવીને વિદ્યાર્થીએ ઉત્તરવાહી વ્યક્તિગત નિરીક્ષણ (Observation) માટે અરજી કરી શકે છે. (for observation Rs.250/- per paper and for reassessment Rs.250/- per paper)
- નામ-અટકમાં જો ફેરફાર હોય તો તે અંગેની અરજી, નામ-અટકમાં ફેરફાર દર્શાવતું ગવર્નમેન્ટ ગેઝેટનું અસલ પાનું તથા જેમાં એડમીશન લીધું હોય તે ફી રસીદ ની ઝેરોક્ષ રૂબરૂ એક્સટર્નલ વિભાગમાં જમાં કરવવાની રહેશે.
- યુનિવર્સિટી તરફથી FY B.Com & SY B.Comના (Only Gujarati Medium) વિષયો અંગેનું સાહિત્ય (Study Materials) પુરૂ પાડવામાં આવે છે, જેની વિગત નીચે પ્રમાણે છે.

F. Y. B. COM. BOOK			S. Y. B. COM. BOOK		
Sr. No.	SUBJECT	Price per book	Sr. No.	SUBJECT	Price per book
1	ઉચ્ચતર હિસાબી પદ્ધતિ-૧	110/-	1	Advance Accounting-III	110/-
2	ઉચ્ચતર હિસાબી પદ્ધતિ-૨	110/-	2	Advance Accounting-IV	85/-
3	English and Business Communication	80/-	3	Fundamental Cost mgt Acc.	200/-
4	ધંધાકીય વ્યવસ્થાનંત્ર અને સંચાલન	60/-	4	Business Mathematics & Statistics	125/-
5	વાણિજ્ય ગણિત	70/-	5	Small Enterprise and Office MGT.	85/-
6	નાણાકીય હિસાબી પદ્ધતિ	95/-	6	English & business Comm.-II	70/-
7	પર્યાવરણીય અભ્યાસ	60/-	7	Production marketing Mgt.	104/-
8	અર્થશાસ્ત્ર	70/-	8	Economics-II	103/-
9	સેક્ટરીયલ પ્રેક્ટિસ	60/-	9	Time Mgt. and Disaster Mgt.	76/-

એફિડેવિટ કરવા માટે નો નમુનો

અમો નીચે સહી કરનાર.....રહે.....તાલુકા-
.....-જિલ્લો.....ને અમારા ધર્મ ના સોગંદ ઉપર નોટરી પબ્લીક સાહેબ રૂબરૂ હાજર થઈ સોગંદ ઉપર
જાહેર કરી એ છીએ છે કે વર્ષ.....- ની સાલમાં અમો એ.....સ્કુલ,કોલેજ
અભ્યાસ..... માંથી પાસ / નાપાસ કરેલ છે. ત્યાર પછી અમો એ જાહેર કરીએ છે.....-વર્ષ કે. પછી અમો એ
અભ્યાસ કરેલ નથી.અને અન્ય કોઈ પણ યુનિવર્સિટી કે કોલેજ માં પ્રવેશ મેળવેલ નથી. આ પ્રમાણે અમો એ વર્ષ.....- થી વર્ષ
૨૦૨૪ સુધી અભ્યાસના સમય ગાળામાં કોઈ પણ જગ્યા એ પ્રવેશ મેળવેલ નથી.

આ એફિડેવિટ અમો એ ના અભ્યાસ માટે સરદાર પટેલ યુનિવર્સિટી માંથી EX- STUDENT
તરીકે પરીક્ષા આપવા માટે કરેલ છે.

અમો ને બાહ્યઅભ્યાસક્રમ (External) ની પદવી (ડીગ્રી) મળશે એ માન્ય રહેશે.

Important website link:

- **B.A/B.COM & M.A./M.COM - Admission**
www.spuvvn.edu/students_corner/admissions/ Click in External
- **B.A/B.COM M.A./M.COM-Syllabus**
www.spuvvn.edu/students_corner/syllabi/ Click in External
- **B.A/B.COM M.A./M.COM-Old Question Papers**
www.spuvvn.edu/students_corner/old_question_papers/ Click in External
- **B.A/B.COM M.A./M.COM-Exam-Information**
www.spuvvn.edu/students_corner/examination_information/ Click in Examination Schudule
- **B.A/B.COM M.A./M.COM-Results**
www.spuvvn.edu/students_corner/results/ Click in -----Select Examination-----
- **B.A/B.COM M.A./M.COM-Convocation**
www.spuvvn.edu/students_corner/convocation_details_forms/

ફોર્મ વેરીફિકેશન કરવાનો સમય 10.30am To 04.00pm (સોમવાર થી શનિવાર)

રિશેષ ટાઈમ: 1.30 p.m. to 2.00 p.m.

ક્રમ	યુનિવર્સિટી વિભાગ	ફોન નંબર
૧	એક્સટર્નલ વિભાગ (Exatenal Section)	(02692) - 226865
૨	પરિક્ષા વિભાગ (Exam Section)	(02692) - 226808

દરેક વિદ્યાર્થીઓએ ફરજિયાત માહિતી પુસ્તિકા (PROSPECTUS) નો અભ્યાસ કરીને પ્રવેશ ફોર્મ ભરવાનું રહેશે.

યુનિવર્સિટીમાં બીજો અને ચોથો શનિવાર તથા જાહેર રજાના દિવસે યુનિવર્સિટી કાર્યાલય બંધ રહેશે.



SARDAR PATEL UNIVERSITY

University Road, Vallabh Vidyanagar-388120, Gujarat, India

Website : www.spuvvn.edu

NAAC Re-Accreditation CGPA 3.11 Grade-“A”

Contact Detail of Help Center.

Phone: +91-02692-226865

Email ID. external_cell@spuvvn.edu